3.LAN配線敷設工事図

無線LAN設備系統図

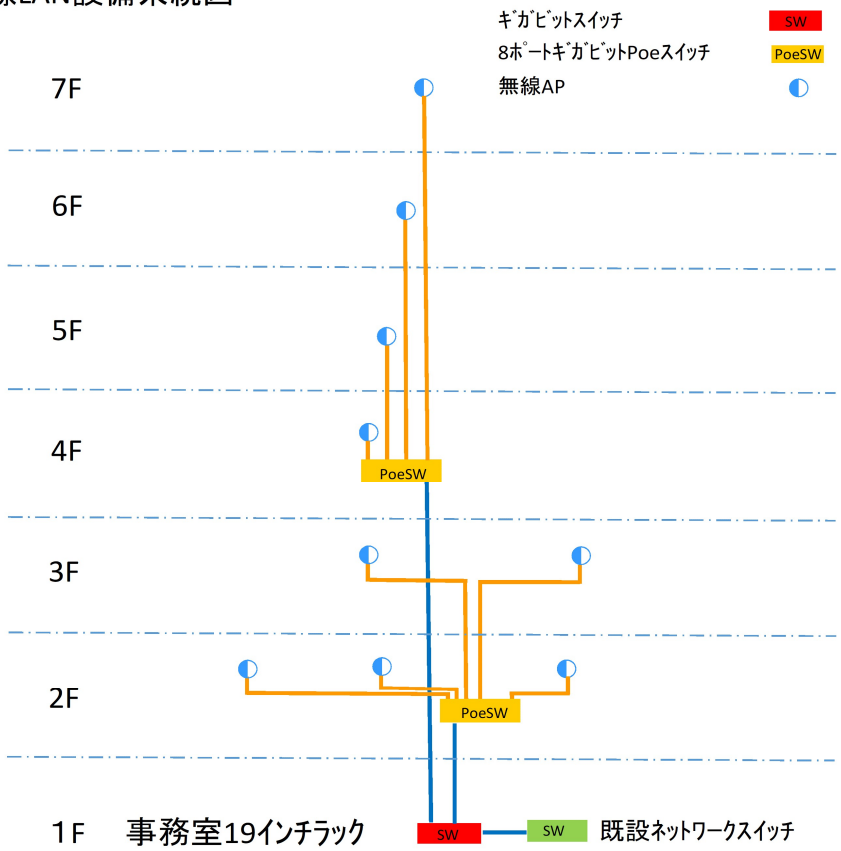

1F

19インチラック(ﾃﾞｰﾀ系)　　ｷﾞｶﾞﾋﾞｯﾄｽｲｯﾁ　SW　1台

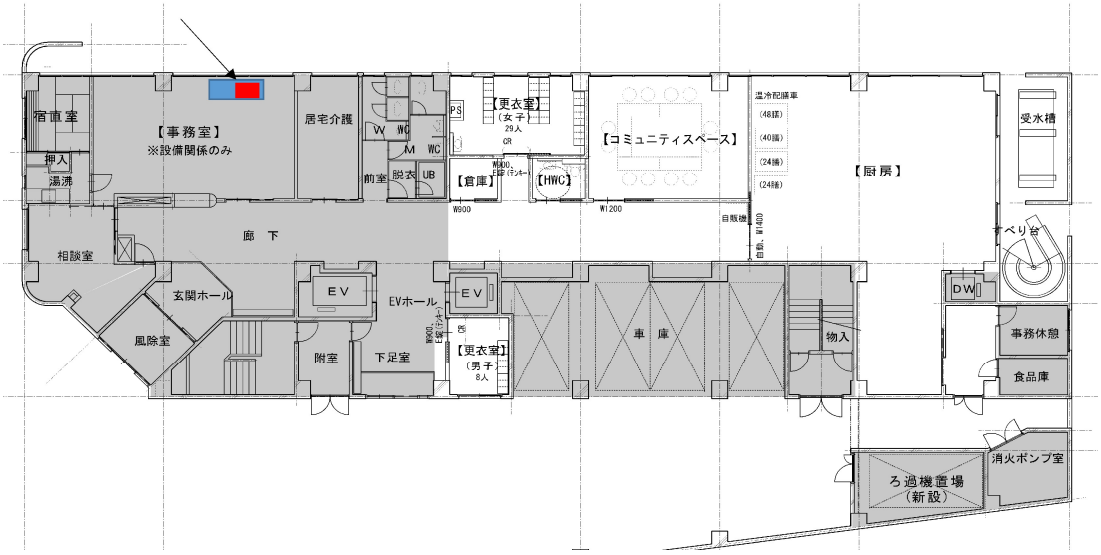

※赤枠内の区画におけるWi-Fi環境の整備を行うこと。

2F

無線AP　3台

8ﾎﾟｰﾄPoeHUB　PoeSW　1台

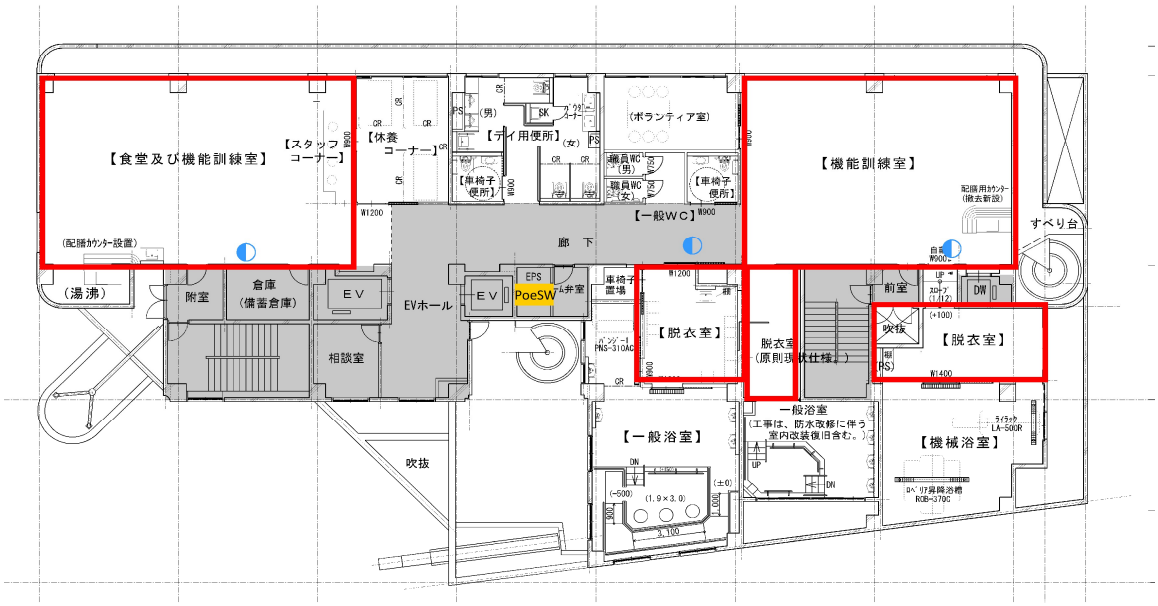

3F

無線AP　2台

4F

無線AP　◐　1台

8ﾎﾟｰﾄPoeHUB　PoeSW　1台

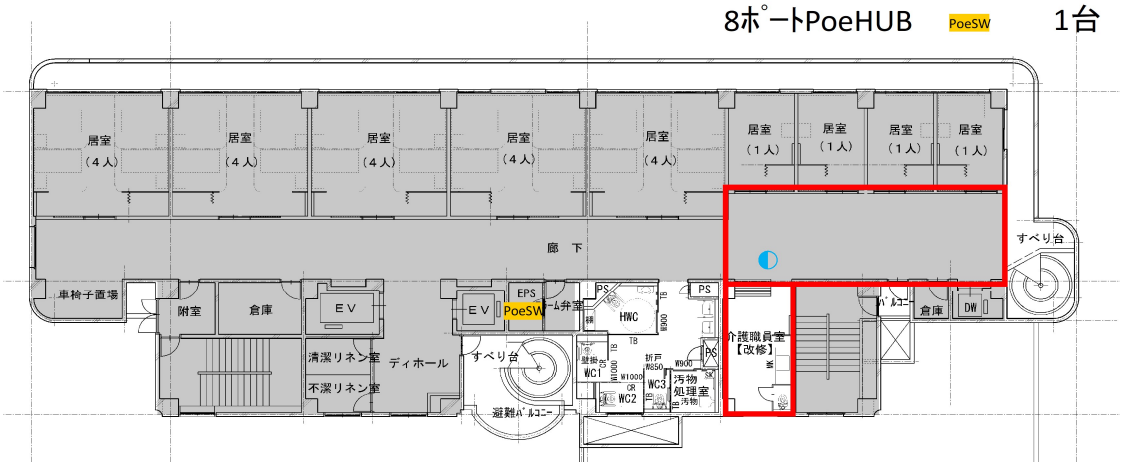

5F

無線AP　◐　1台

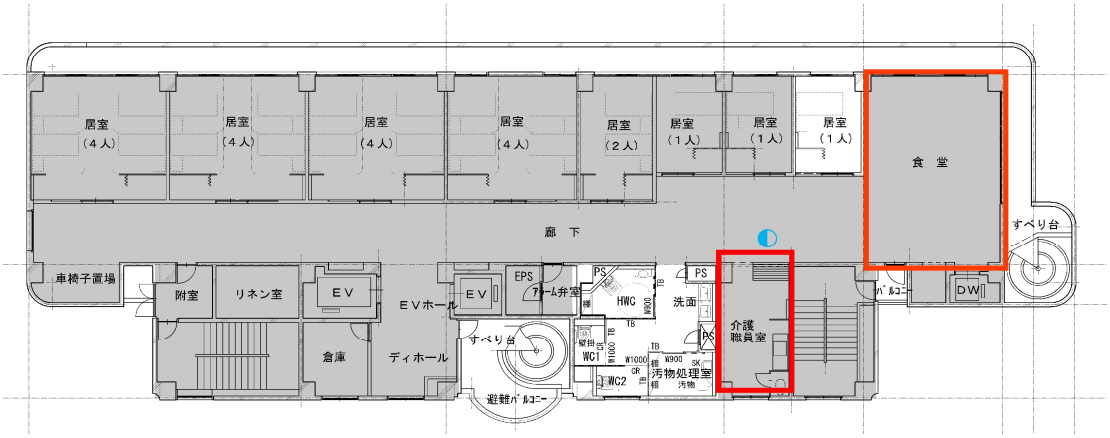

6F

無線AP　◐　1台

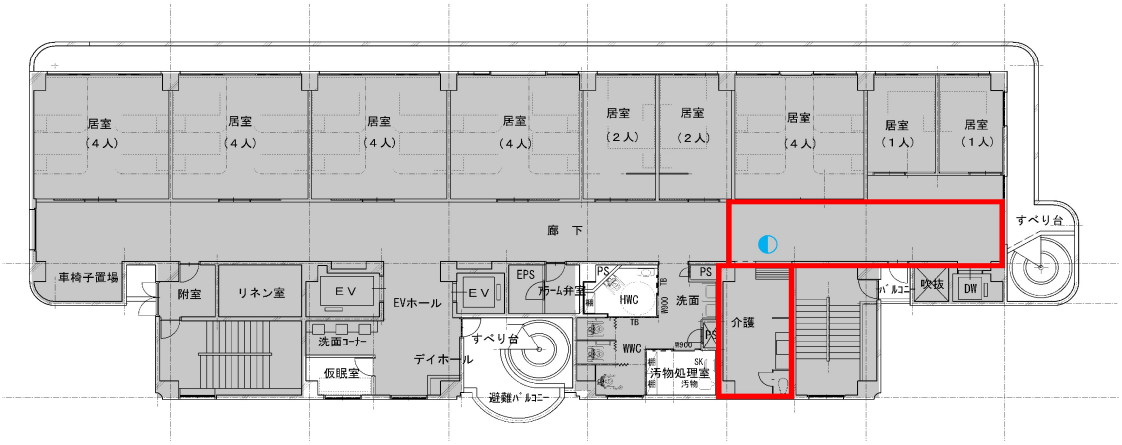

7F

無線AP　◐　1台

食　堂
（畳）
【看取家族控室】
（職員休憩室）
（洋床）
（整理棚）
（整理棚）
洗濯機
洗濯機
【洗濯室】
乾燥機
乾燥機
（-100）
（±0）
W1200
W1200
テラス
廊　下
【職員便所】
機能訓練スペース
すべり台
附室
【倉庫】
ＥＶ
ＥＶホール
ＥＶ
EPS
アラーム弁室
PS
倉庫
W600
TB
洗面
PS
【備蓄倉庫】
W900
PS
WWC
MWC
【男子更衣室】
【女子更衣室】
W900
CR
すべり台
避難バルコニー
バルコニー
DW